

## JES000388 - © 22.10.2015 - J.E.Seewer

Fleischmann, Märklin, NEM, Kadee, Roco

### Réflexions sur les attelages les plus courants en HO

Dans les pages qui suivent, 6 photos de types d'attelages montés dans un boîtier NEM 362 sur un tender équipé de tampons très fins.

Ces images permettent de comparer l'esthétique suivant le modèle d'attelage...

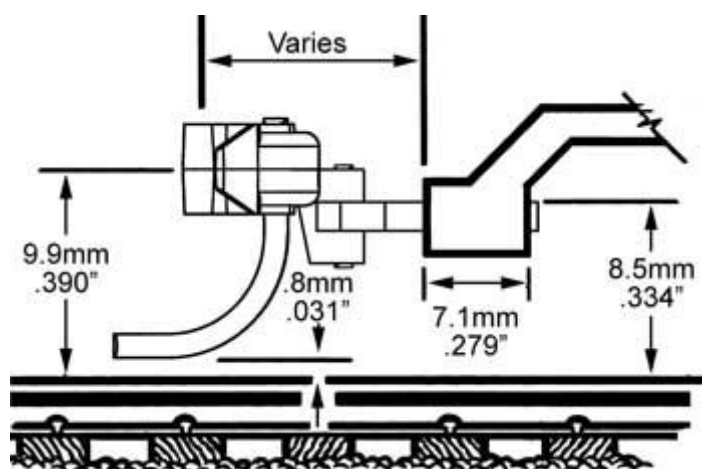
Il est incontestable que le plus moche est le Roco court et le plus discret est le Kadee.

D'autre-part, le Kadee est le seul à être à la bonne hauteur et sa tige de dételage imite un boyau de frein.


Tous les autres attelages encombrant l'espace vide sous les tampons.

Et en plus, on dispose des avantages du système de dételage et pré-dételage magnétique Kadee.


Voir aussi le document [JES000168](#)




Attelages Kadee NEM 017-020




Attelage Fleischmann Standard




Attelage Fleischmann Profi




Attelage Märklin Court



Attelage NEM Standard



Attelage Kadee NEM



Attelage Roco Court

**~JES~**